

KULLANMA KILAVUZU



solomombaby®



Her Yöne

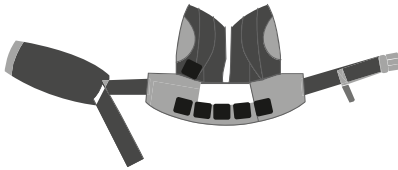
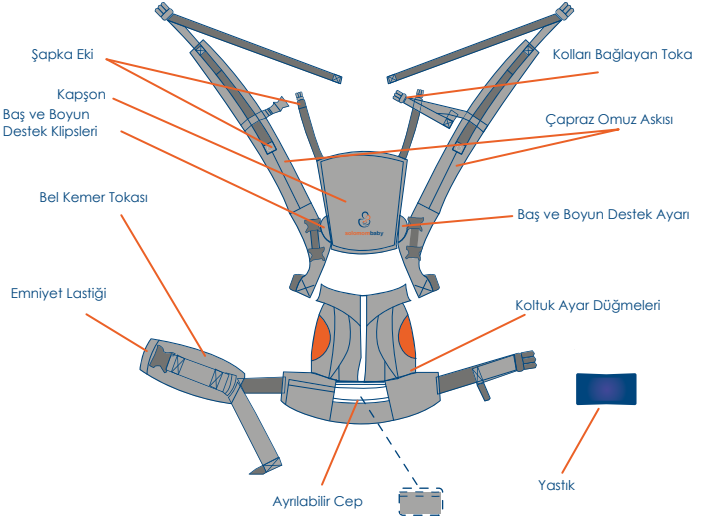
bebek taşıma uzmanı

GÜZEL GÜNLERDE KULLANIN



Lütfen ürünü kullanmadan önce talimatları okuyunuz.

ÜRÜN ÖZELLİKLERİ



20 KG.'a kadar güvenli ve konforlu taşıma aracıdır.

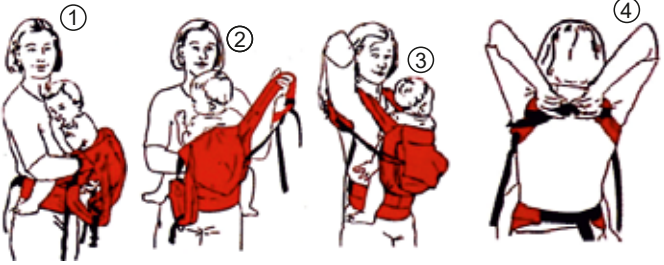
İki kolu sırtla sabitleyen sırt kemeri ağırlığı dengeleyerek ve yayarak sırt ağrısına engel olur.

TAŞIMA TALİMATLARI

ÖNDE TAŞIMA TALİMATLARI

(0 ay — 3 ay: Kanguru ile birlikte gelen yastık aparatıyla kullanılması gerekmektedir. Bebeğin poposunun altına konarak desteklenir.

3 ay — 4 yaş: (Yastık Aparatsız) Her Yöne modellerimizde ayarlanabilir bacak paneli sayesinde yenidoğan aparatı gerektirmeden kullanabilirsiniz.



Bel kemerini önce emniyet lastiğinden geçirerek kilitleyin. “Klik” sesini duyduğunuzdan emin olun.

Bebeğinizi kucağınıza alarak taşıyıcıya yerleştirme pozisyonunda tutun.

Bebeğinizi kucağınızdan bırakmadan omuz askılarını takın. Sırt destek kemerini kilitleyerek uzunluğunu ayarlayın.

Seçenek: Önde taşıma, bebeğin yüzü size bakacak şekilde ya da dışa bakacak şekilde konumlandırılabilir.

Öneri: Bebeğinizin yüzü dışa dönük şekilde taşınması 15-20 dk.lık gibi kısa taşıma sürelerinde tavsiye edilir.

TAŞIMATALİMATLARI

SIRTA TAŞIMA TALİMATLARI (9 ay — 4 yaş)



Bel kemerini önce emniyet lastiğinden geçirerek kilitleyin. “Klik” sesini duyduğunuzdan emin olun.

Bebeğinizi sırtınıza alarak taşıyıcıya yerleştirme pozisyonunda tutun. Bu işlem sırasında öne hafifçe eğilin.

Bebeğinizi bırakmadan dikkatlice omuz askılarını takın. Eliniz alışana kadar birinden yardım almanız tavsiye edilir.

Sırt destek kemerini kilitleyerek uzunluğunu ayarlayın.

TAŞIMA TALİMATLARI

YANDA TAŞIMA TALİMATLARI
(6 ay — 4 yaş)



Bel kemerini önce emniyet lastiğinden geçirerek kilitleyin. “Klik” sesini duyduğunuzdan emin olun.

Çapraz bağıladığınız askıları boynunuzdan geçirin.

Bebeğinizi kucağınıza alarak taşıyıcıya yerleştirin.

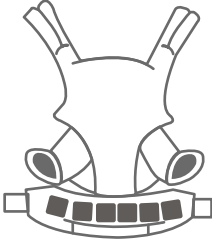
Askı uzunluğunu ayarlayın.

Boşta kalan diğer çapraz askıları belinizden geçirerek kilitleyin.

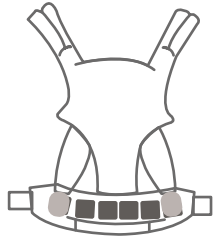
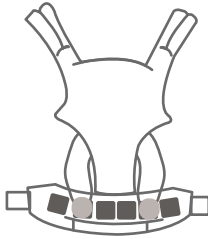
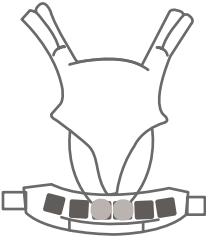
ÜRÜN ÖZELLİKLERİ

Solomombaby'nin şapkası kol üzerindeki klipsler yardımıyla takılır.

Böylece, bebeğiniz uyuduğunda başını tutarak sabitler, desteksiz kalmasını engeller, güneş ışığı temasından, rüzgârdan vb. olumsuz hava şartlarından korur.



Her Yöne Koltuğunu
cırt cırtlı tırnakları
kullanarak bebeğinizin
yüksekliğini ayarlayın.



ÜRÜN ÖZELLİKLERİ

Bel kemerinde bulunan Cırt-Bant ve klipslerin önlerindeki Emniyet Lastikleri ekstra güvenlik sağlamaktadır.



Kol, Sırt ve Bel bölgesinde şerit kolonların (kayışların) fazla gelen kısımlarını toplamak amacıyla katlayıp, uçlarında bulunan lastiklerden geçirebilirsiniz.

Yüksek mukavemetli "Coats" iplik ile üretilmiştir.



Bebeğin sağlıklı kalça gelişimini destekleyen Ergonomik M oturuş pozisyonunu sağlar.

ÜRÜN ÖZELLİKLERİ

Solomombaby ile bebeđinizi diđer kangurular gibi bacak arasından asarak taşımak yerine;

Poposunun üzerinde oturularak taşırsınız, bu sayede ağırlığı popo ve baldırlara yayarak dağıtır, omurgaya yük bindirmez ve bebeđinizin omurgası için gereken eğimi sağlar.



Üylük kemagi diz eklemine kadar desteklenmiyor. Kalça kemagında oluşan baskı, kalça çıkığı ihtimalini artırabilir.

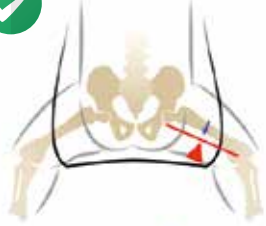


Üylük kemagi diz eklemine kadar destekleniyor. Bacaklar ayırık olduğu, desteklenmediği ve kalça kemagi sabit durduğu için kalça kemagına olumsuz baskı minimumu seviyede.

ÜRÜN ÖZELLİKLERİ



Uyluk kemiği diz eklemine kadar desteklenmiyor. Kalça kemiğinde oluşan baskı, kalça çıkığı ihtimalini artırabilir.



Uyluk kemiği diz eklemine kadar destekleniyor. Bacaklar ayrıık olduğu, desteklendiği ve kalça kemiği sabit durduğu için kalça kemiğine oluşan baskı minimum seviyededir.

Bu özellikler, ergonomik olmayan kangurular gibi kalça çıkığına neden olmak yerine, kalça çıkığı riskini en aza indirir. Bunun için sanılanın aksine bacakları bifişik değil ayrıık olarak taşınmalıdır.

Bu özellikler sayesinde erkek bebeklerin testisleri hiçbir baskıya maruz kalmayacağı için en doğru taşıma şeklidir. Bu aynı zamanda International Hip Dysplasia Institute'nin (Dünya Kalça Sağlığı Enstitüsü) tavsiye ettiği bebek taşıma şeklidir.

ÜRÜN ÖZELLİKLERİ

Solomombaby'nin Annede Sırt, Bel, Omuz Ağrısı Yapmaması için Ayarları Nasıl Olmalıdır?

Solomombaby Ergonomik Kanguru'nun ayarlarının doğru olması çok önemlidir. Solomombaby ayarları doğru yapıldığında kesinlikle bel, sırt ve omuz ağrısı yapmaz. Peki bu ayarlar nasıl olmalıdır?

Bel kemeri mümkün olduğunca yukarıdan göbük hizasına yakın bağlanmalıdır. Eğer bel kemeri düşük bel gibi bağlanırsa bel ağrısına neden olabilir. Ayrıca böyle bağlandığında bebeğiniz çok aşağıda kalacağından rahat edemeyebilir.

Sırt sabitleme kemeri kol üstündeki ayarlardan elinizin ulaşabileceği kadar aşağı indirilmelidir. Eğer sırt sabitleme kemeri ensenize/boynunuza yakın olursa sırt ve boyun ağrılarına neden olabilir.



ÜRÜN ÖZELLİKLERİ

Kolları Zarf Dikişlerle desteklenmiştir.

Kol sapları çok gevşek yada çok sıkı tutulmamalıdır.

Bebeğinizi ve kendinizi sıkıştırmayacak şekilde birbirinize yakın olmalısınız.

Kol saplarını gevşek bırakmanız, bebeğinizin kendini geriye bırakmasına ve ağırlık merkezi dengesinin bozularak sırt ve bel ağrısı yaşamanıza neden olabilir.

Bu ayarları doğru yaptığınız sürece SolomomBaby Ergonomik Kangurunuzu büyük bir rahatlıkla kullanabilirsiniz.



ÜRÜN ÖZELLİKLERİ

Bel/Boyun Fıtığı, Skolyozum, Disk Kaymam, Platinim Var Kullanabilir miyim?

Bugüne kadar Solomombaby Ergonomik Kangurularını aktif olarak kullanabilen bu rahatsızlıklara sahip pek çok annemiz var ve yorumları çok rahat ettikleri ve hiçbir sıkıntı çekmedikleri yönündedir.

Solomombaby, ağırlığı vücuda eşit olarak dağıtma ve hissedilen ağırlığı en aza indirme özelliği sayesinde, bebeğinizi kucakta taşımaktan çok daha rahat ve sağlıklı taşıma imkânı sağlar. Yine de ileri seviye rahatsızlık söz konusu ise doktorunuza danışmakta fayda vardır.



YIKAMA TALİMATI

30°C elde yıkama programında yalnızca deterjan kullanarak yıkanabilir.

400 devir sıkma uygulanabilir.

Taşıyıcı makineye atılırken tüm plastik kilitlerini kapatmayı unutmayınız.

Kurutma makinesi uygun değildir.

Güneşte kurutmayınız.



ÖNEMLİ

DİKKATLİ OKUYUN VE SAKLAYIN!

Doğru yerleşim için kılavuzdaki resimleri inceleyin.

Bel kemeri tokasını takarken "klik" sesini duyduğunuzdan emin olun.

Her kullanımdan önce, tüm tokaların ve kemerlerin güvenli şekilde kapatıldığından emin olun.

Düşme tehlikesine karşı bebeğiniz taşıyıcıdayken bel kemerini **ASLA** açmayın.

Bebeğinizin sağlığı için lütfen taşıyıcının ceplerinde telefon taşımayın.

Bebeğinizi sırt pozisyonuna takmakta zorlanırsanız yardım isteyin.

Bebeğiniz taşıyıcıdayken, koşmayın, çok eğilmeyin, herhangi bir araç kullanmayın.

Yana ya da öne eğilirken ve doğrulurken dikkatli olun. Taşıyıcı üzerinizdeyken eğilmeniz gerektiğinde belinizden değil dizlerinizi bükerek eğilin.

Taşıyıcı, sportif aktivite sırasında kullanım için uygun değildir.

Düşük kilo ile doğan bebekler ve olumsuz tıbbi bir durumu olan çocuklar için ürünü kullanmadan önce uzmana danışın.

Ürünün herhangi bir parçası zarar gördüğünde ya da kaybolduğunda ürünü kullanmayı bırakın.

Bebeğinizin bacaklarının ve tüm vücudunun doğru yerleştirildiğine emin olun.

Dört (4) ayın altındaki bebeklerin, prematüre bebeklerin ve solunum problemi olan bebeklerin boğulma riski daha fazladır. Sürekli olarak gözlemleyin.

Bebeğiniz rahat edecek şekilde bacak açıklığını ayarlayın.

Boğulma tehlikesine karşı, bebeğinizin yüzünün açık olduğundan her zaman emin olun.

Bebeğiniz taşıyıcıdayken küpe, kolye vb. takılar, koparak bebeğinizin ağzına alma ihtimaline karşı dikkatli olun.

Bebeğin yönü dışa dönük kullanımları maksimum 20dk. süre olacak şekilde öneriyoruz.

7 Kg. altında bebekler için ürünle birlikte gönderilen yastığın kullanılması gerekir.

KURUMSAL

Ürün Garantisi 2 yıldır.

Üretici Firma

ALFA E-TİCARET DANIŞMANLIK A.Ş.
100. Yıl Mah. Bağlar Cad. No: 194/8
ÇANKAYA / ANKARA

Çağrı Merkezi

WhatsApp: +90 553 765 66 66

Instagram : solomombaby
Facebook : solomombaby
Twitter : solomom_baby
Skype : solomombaby@gmail.com

4IN1      Made in Turkey